

กับผู้ยื่นข้อเสนอรายอื่น หรือเจ้าหน้าที่ในการเสนอราคา หรือสื่อว่ากระทำการทุจริตอื่นใดในการเสนอราคา

(๓) การทำการจัดซื้อครั้งนี้ต่อไปอาจก่อให้เกิดความเสียหายแก่กรุงเทพมหานคร (โรงพยาบาลกลาง) หรือกระทบต่อประโยชน์สาธารณะ

(๔) กรณีอื่นในห้วงของเดียวกับ (๑) (๒) หรือ (๓) ตามที่กำหนดในกฎกระทรวง ซึ่งออกตามความในกฎหมายว่าด้วยการจัดซื้อจัดจ้างและการบริหารพัสดุภาครัฐ

๑๑. การปฏิบัติตามกฎหมายและระเบียบ

ในระหว่างระยะเวลาการซื้อ ผู้ยื่นข้อเสนอที่ได้รับการคัดเลือกให้เป็นผู้ขายต้องปฏิบัติตามหลักเกณฑ์ที่กฎหมายและระเบียบได้กำหนดไว้โดยเคร่งครัด

๑๒. การประเมินผลการปฏิบัติงานของผู้ประกอบการ

กรุงเทพมหานคร (โรงพยาบาลกลาง) สามารถนำผลการปฏิบัติงานแล้วเสร็จตามสัญญาของผู้ยื่นข้อเสนอที่ได้รับการคัดเลือกให้เป็นผู้ขายเพื่อนำมาประเมินผลการปฏิบัติงานของผู้ประกอบการ

ทั้งนี้ หากผู้ยื่นข้อเสนอที่ได้รับการคัดเลือกไม่ผ่านเกณฑ์ที่กำหนดจะถูกกระทำการยื่นข้อเสนอหรือทำสัญญากับกรุงเทพมหานคร (โรงพยาบาลกลาง) ใหม่อีกครั้ง



**ร่างขอบเขตของงานสำหรับประกวดราคาซื้อ
ชุดโต๊ะตรวจหู คอ จมูก พร้อมชุดตรวจรักษาโพรงไซนัสรอบจมูก
และชุดประมวลสัญญาณวีดิทัศน์ โดยใช้แสงแบบ LED รายละเอียดสูง จำนวน ๑ ชุด**

๑. ความเป็นมา

โรงพยาบาลกลางได้รับอนุมัติให้ใช้เงินงบประมาณรายจ่ายประจำปี ๒๕๖๒ หมวดค่าครุภัณฑ์ ที่ดิน และสิ่งก่อสร้าง (ค่าครุภัณฑ์) ของกลุ่มงานโสต คอ นาสิก ให้ดำเนินการจัดซื้อ ชุดโต๊ะตรวจหู คอ จมูก พร้อมชุดตรวจรักษาโพรงไซนัสรอบจมูกและชุดประมวลสัญญาณวีดิทัศน์ โดยใช้แสงแบบ LED รายละเอียดสูง จำนวน ๑ ชุด

๒. วัตถุประสงค์การใช้งาน

- ๒.๑ เพื่อใช้ในการตรวจวินิจฉัยโรคทาง หู คอ จมูก
- ๒.๒ เพื่อใช้ในการติดตามก่อนและหลังการผ่าตัดรักษาโรคทาง หู คอ จมูก
- ๒.๓ เพื่อใช้ในการเรียนการสอนนักศึกษาแพทย์
- ๒.๔ เพื่อแสดงให้ผู้ป่วยที่มารับการรักษาได้เห็นโรคพร้อมกับแพทย์ผู้ตรวจ

๓. คุณสมบัติของผู้ยื่นข้อเสนอ

- ๓.๑ มีความสามารถตามกฎหมาย
- ๓.๒ ไม่เป็นบุคคลล้มละลาย
- ๓.๓ ไม่อยู่ระหว่างเลิกกิจการ
- ๓.๔ ไม่เป็นบุคคลซึ่งอยู่ระหว่างถูกระงับการยื่นข้อเสนอหรือทำสัญญากับหน่วยงานของรัฐไว้ชั่วคราว เนื่องจากเป็นผู้ที่ไม่ผ่านเกณฑ์การประเมินผลการปฏิบัติงานของผู้ประกอบการตามระเบียบที่รัฐมนตรีว่าการกระทรวงการคลังกำหนดตามที่ประกาศเผยแพร่ในระบบเครือข่ายสารสนเทศของกรมบัญชีกลาง
- ๓.๕ ไม่เป็นบุคคลซึ่งถูกระงับชื่อไว้ในบัญชีรายชื่อผู้ทำงานและได้แจ้งเวียนชื่อให้เป็นผู้ทำงานของหน่วยงานของรัฐในระบบเครือข่ายสารสนเทศของกรมบัญชีกลาง ซึ่งรวมถึงนิติบุคคลที่ผู้ทำงานเป็นหุ้นส่วนผู้จัดการ กรรมการผู้จัดการ ผู้บริหาร ผู้มีอำนาจในการดำเนินงานในกิจการของนิติบุคคลนั้นด้วย
- ๓.๖ มีคุณสมบัติและไม่มีลักษณะต้องห้ามตามที่คณะกรรมการนโยบายการจัดซื้อจัดจ้างและการบริหารพัสดุภาครัฐกำหนดในราชกิจจานุเบกษา
- ๓.๗ เป็นบุคคลธรรมดาหรือนิติบุคคล ผู้มีอาชีพขายพัสดุที่ประกวดราคาซื้อด้วยวิธีประกวดราคาอิเล็กทรอนิกส์ดังกล่าว
- ๓.๘ ไม่เป็นผู้มีผลประโยชน์ร่วมกันกับผู้ยื่นข้อเสนอรายอื่นที่เข้ายื่นข้อเสนอให้แก่กรุงเทพมหานคร วันประกาศประกวดราคาอิเล็กทรอนิกส์ หรือไม่เป็นผู้กระทำการอันเป็นการขัดขวางอย่างเป็นทางการเป็นธรรมในการประกวดราคาอิเล็กทรอนิกส์ครั้งนี้
- ๓.๙ ไม่เป็นผู้ได้รับเอกสิทธิ์หรือความคุ้มกัน ซึ่งอาจปฏิเสธไม่ยอมขึ้นศาลไทย เว้นแต่รัฐบาลของผู้ยื่นข้อเสนอได้มีคำสั่งให้สละสิทธิ์ความคุ้มกันเช่นนั้น

๑.  ๒.  ๓. 

๓.๑๐ ผู้ยื่นข้อเสนอต้องลงทะเบียนในระบบจัดซื้อจัดจ้างภาครัฐด้วยอิเล็กทรอนิกส์ (Electron Government Procurement : e-GP) ของกรมบัญชีกลาง

๓.๑๑ ผู้ยื่นข้อเสนอซึ่งได้รับคัดเลือกเป็นคู่สัญญาต้องลงทะเบียนในระบบจัดซื้อจัดจ้างภาครัฐด้วยระบบอิเล็กทรอนิกส์ (Electronic Government Procurement : e-GP) ของกรมบัญชีกลาง ตามที่คณะกรรมการ ป.ป.ช. กำหนด

๓.๑๒ ผู้ยื่นข้อเสนอต้องไม่อยู่ในฐานะเป็นผู้ไม่แสดงบัญชีรายรับรายจ่ายหรือแสดงบัญชีรายรับรายจ่ายไม่ถูกต้องครบถ้วนในสาระสำคัญ ตามที่คณะกรรมการ ป.ป.ช. กำหนด

๓.๑๓ ผู้ยื่นข้อเสนอซึ่งได้รับคัดเลือกเป็นคู่สัญญาต้องรับและจ่ายเงินผ่านบัญชีธนาคาร เว้นแต่การจ่ายเงินแต่ละครั้งซึ่งมีมูลค่าไม่เกินสามหมื่นบาทคู่สัญญาอาจจ่ายเป็นเงินสดก็ได้ตามที่คณะกรรมการ ป.ป.ช. กำหนด

๔. รายละเอียดคุณลักษณะเฉพาะ

๔.๑ คุณลักษณะทั่วไป ชุดโต๊ะตรวจหู คอ จมูก พร้อมชุดตรวจรักษาโพรงไซนัสรอบจมูกและชุดประมวลสัญญาณวีดิทัศน์ โดยใช้แสงแบบ LED รายละเอียดสูง จำนวน ๑ ชุด ประกอบด้วย

๔.๑.๑ ชุดอุปกรณ์เพื่อใส่เครื่องมือตรวจหู คอ จมูก ๓ ชิ้นซึก เป็นอุปกรณ์ที่ใช้ถูกออกแบบสำหรับตรวจโรคทาง หู คอ จมูกโดยเฉพาะ สะดวกในการทำงานของแพทย์

๔.๑.๒ ชุดตรวจรักษาโพรงไซนัสรอบจมูก จำนวน ๑ ชุด

๔.๑.๓ โคมไฟส่องตรวจชนิดสวมศีรษะแบบ LED แบบไร้สาย พร้อมที่ชาร์จ จำนวน ๑ ชุด

๔.๑.๔ วีดิทัศน์ จำนวน ๑ ชุด

๔.๑.๕ เครื่องกำเนิดแสงแบบพกพา จำนวน ๑ ชุด

๔.๑.๖ แก้วผู้ป่วย จำนวน ๑ ตัว

๔.๑.๗ แก้วแพทย์ จำนวน ๑ ตัว

๔.๒ คุณลักษณะทางเทคนิค

๔.๒.๑ ชุดอุปกรณ์เพื่อใส่เครื่องมือตรวจหู คอ จมูก ๓ ชิ้นซึก เป็นอุปกรณ์ที่ใช้ถูกออกแบบสำหรับตรวจโรคทาง หู คอ จมูกโดยเฉพาะ สะดวกในการทำงานของแพทย์

๔.๒.๑.๑ ลักษณะโต๊ะเก็บเครื่องมือ โครงสร้างทำจากเหล็กพ่นสีขนาดโต๊ะทั้งตัวมีขนาด กว้าง ๗๔ ซม. (ช่วงระหว่างฐานล้อ) และกว้าง ๔๐ ซม. (ช่องว่างเครื่องมือบนสุด) x ลึก ๔๘ ซม. x สูง ๗๔.๕ ซม. มีล้อ ๒ ล้อเล็กด้านหน้า และ ๒ ล้อใหญ่ด้านหลัง สะดวกในการเคลื่อนย้าย

๔.๒.๑.๑.๑ ชิ้นซึกที่ ๑ สำหรับเขียนผลตรวจวินิจฉัย

๔.๒.๑.๑.๒ ชิ้นซึกที่ ๒ สำหรับใส่เครื่องมือ

๔.๒.๑.๑.๓ ชิ้นซึกที่ ๓ สำหรับวางภาคเครื่องมือใช้แล้วพร้อมภาดพลาสติก ทนการ

กัดกร่อนของสารเคมี

๔.๒.๑.๑.๔ ช่องล่างสำหรับทิ้งสิ่งปนเปื้อน

๔.๒.๑.๑.๕ โครงสร้างโต๊ะเก็บเครื่องมือที่ใช้สำหรับตรวจหู คอ จมูก ผ่านการรับรอง

มาตรฐานจากประเทศผู้ผลิต DCO๑ + ZE ๑.๐๓๓๐ EN ๑๐๑๕๒/๑๐๑๓๑

๑.....๒.....๓.....

๔.๒.๑.๒ ลักษณะโต๊ะติดตั้งไฟและอุปกรณ์ตรวจ หู คอ จมูก โครงสร้างทำจากเหล็กพ่นสี ขนาดโต๊ะทั้งตัวมีขนาดกว้าง ๔๘.๘ ซม. ลึก ๕๑ ซม. และสูง ๙๘.๕ ซม. มีล้อ ๒ ล้อเล็ก ด้านหน้าและ ๒ ล้อใหญ่ด้านหลังสะดวกในการเคลื่อนย้าย

๔.๒.๑.๒.๑ เครื่องกำเนิดแสง แบบฮาโลเจน ๑ จุดและ แบบ LED ๑ จุด จำนวน ๑ ชุด

๔.๒.๑.๒.๑.๑ ตำแหน่งที่ ๑ สำหรับต่อกับกล้องส่องตรวจ

๔.๒.๑.๒.๑.๒ ตำแหน่งที่ ๒ สำหรับหัวตรวจหู

๔.๒.๑.๒.๒ หัวตรวจหู แบบ Operating พร้อมแขนวางข้างโต๊ะตรวจหลัก แบบเปิด/ปิด อัตโนมัติต่อกับสายนำแสง Fiber optic จำนวน ๑ ชุด

๔.๒.๑.๒.๓ เครื่องดูดขนาดไม่ต่ำกว่า ๕๐ ลิตร/นาที และฟังก์ชันเปิด/ปิด อัตโนมัติ พร้อมฟิวเตอร์กรองแบคทีเรีย

๔.๒.๑.๒.๓.๑ กระจบอกลีของเหลว แบบ Disposable ขนาดไม่น้อยกว่า ๒,๐๐๐ มิลลิลิตร

๔.๒.๑.๒.๓.๒ ท่อดูดสำหรับทำความสะอาดหัวและสายดูดของเหลว พร้อม กระจบอกน้ำยา ๑ ลิตร

๔.๒.๑.๒.๓.๓ กรวยสำหรับล้าง หู จมูกทำจากพลาสติกสามารถต่อกับสาย ดูดของโต๊ะตรวจได้

๔.๒.๑.๒.๓.๔ มีสายดูดแบบถัก สำหรับต่อกับหัวดูดได้ทุกขนาด จำนวน ๑ เส้น

๔.๒.๑.๒.๔ ระบบสร้างแรงอัดอากาศ (Compressed air unit) สำหรับต่อเข้ากับ ขวดเพื่อพ่นยารักษาโรค

๔.๒.๑.๒.๔.๑ สามารถสร้างแรงอัดอากาศได้ ๔๐๐ kPa สามารถสร้าง แรงอัดอากาศได้ ๒๕ ลิตร ต่อนาที

๔.๒.๑.๒.๔.๒ มีด้ามสำหรับฉีดพ่นน้ำยา พร้อมชุดล็อกเพื่อยึดขวดสเปรย์ สำหรับใส่น้ำยาพ่นจมูกและคอ

๔.๒.๑.๒.๔.๓ มีขวดสำหรับใส่น้ำยาพ่นจมูกและคอ จำนวน ๓ ชุด

๔.๒.๑.๒.๔.๔ มีหัวพ่นสเปรย์น้ำยา พร้อมสายแบบถักต่อเข้ากับเครื่อง โดยตรง จำนวน ๑ ชุด

๔.๒.๑.๒.๕ อุปกรณ์อุ่นกระจกอัตโนมัติ บรรจุกระจกได้ไม่น้อยกว่า ๕๐ ชิ้น พร้อม แทนแยกขนาดกระจกต่างขนาดพร้อมแขนยึดกับโต๊ะหลัก


๔.๒.๑.๒.๖ กระจบอกลีสำหรับแช่ เลนส์พร้อมแกนในหุ้บถอยน้ำ ป้องกันการปนเปื้อน จำนวน ๒ ชุด

๔.๒.๑.๒.๗ แขนพร้อมแท่นวางชุดวิทัศน์ค์ เชื่อมต่อกับชุดโต๊ะตรวจหลัก จำนวน ๑ ชุด

๔.๒.๑.๒.๘ โครงสร้างโต๊ะติดตั้งไฟและอุปกรณ์ตรวจ หู คอ จมูก ผ่านการรับรอง มาตรฐานจากประเทศผู้ผลิต DCO๑ + ZE ๑.๐๓๓๐ EN ๑๐๓๕๒/๑๐๓๓๑

๔.๒.๒ ชุดตรวจรักษาโพรงไซนัสรอบจมูก จำนวน ๑ ชุด

๔.๒.๒.๑ ชุดตรวจรักษาโพรงไซนัสรอบจมูก มีหัวไม่น้อยกว่า ๒ หัว

๑. 

๒. 

๓. วันที่ ๒๕/๑๒/๒๕๖๓

- ๔.๒.๒.๒' อุปกรณ์จะต่อกับถังน้ำโดยตรง
- ๔.๒.๓ โคมไฟส่องตรวจชนิดสวมศีรษะแบบ LED แบบไร้สาย พร้อมที่ชาร์จ จำนวน ๑ ชุด
- ๔.๒.๓.๑ เป็นโคมไฟชนิดสวมศีรษะแบบ LED
- ๔.๒.๓.๒ มี LED นำแสง ให้แสงสีขาวและไม่ร้อน ใช้ Optical เลนส์เป็นตัวขยายแสง
- ๔.๒.๓.๓ ให้อุณหภูมิต่ำกว่า ๖,๐๐๐ เคลวิน
- ๔.๒.๓.๔ มีตัวปรับขนาดของสายรัดศีรษะ สามารถปรับเพื่อให้กระชับกับศีรษะของผู้ใช้งานได้ด้วยมือเดียว มีน้ำหนักเบา โดยมีล็อก ทั้งด้านบนและด้านหลัง
- ๔.๒.๓.๕ ใช้ถ่านชาร์ตแบบ Li-Ion ๗๐๐ mA สามารถใช้งานต่อเนื่องไม่น้อยกว่า ๓.๕ ชั่วโมง
- ๔.๒.๓.๖ ใช้กำลังไม่น้อยกว่า ๓ วัตต์ อายุการใช้งานของหลอดไม่น้อยกว่า ๑๐๐,๐๐๐ ชั่วโมง
- ๔.๒.๓.๗ สามารถปรับจุดรวมแสงได้
- ๔.๒.๓.๘ สามารถปรับขึ้น-ลงได้
- ๔.๒.๓.๙ สามารถใช้ได้ทั้งไร้สายและเสียบไฟตรง และมีปลั๊กสำหรับเสียบชาร์ตไฟได้
- ๔.๒.๓.๑๐ น้ำหนักเบาสะดวกต่อการใช้งานและพกพา
- ๔.๒.๔ วิดีทัศน์ จำนวน ๑ ชุด
- ๔.๒.๔.๑' เป็นชุดถ่ายทอดสัญญาณภาพออกจอภาพ
- ๔.๒.๔.๒ เป็นชุดถ่ายทอดภาพระบบ PAL
- ๔.๒.๔.๓ กล้องรับภาพ มีเซนเซอร์รับภาพขนาด ๑/๓" CCD ความละเอียดไม่น้อยกว่า ๔๕๐,๐๐๐ พิกเซล shutter control automatic ให้รายละเอียดของภาพ ๔๗๐ TV lines เส้น
- ๔.๒.๔.๔ มีช่องสัญญาณออก แบบ Y/C และ Video (VBS) อย่างละ ๑ ช่อง
- ๔.๒.๔.๕ มีความไวแสงที่ ๐.๙ lux
- ๔.๒.๔.๖ Camera Head สาย ๓ เมตร สามารถฆ่าเชื้อโรคโดยแช่น้ำยาและมีหัวกล้องแบบ C-Mount
- ๔.๒.๔.๗ ระบบเครื่องได้รับมาตรฐาน IEC ๖๐๑-๑/acc. EN ๖๐๖๐๑-๑ ๙๓/๔๒ ECC
- ๔.๒.๔.๘ จอรับภาพ แบบ LED ขนาดไม่ต่ำกว่า ๓๒ นิ้ว
- ๔.๒.๕ เครื่องกำเนิดแสงแบบพกพา จำนวน ๑ ชุด
- ๔.๒.๕.๑ มีตัวกำเนิดแสงแบบ LED และดัชนีของแสงที่ ๙๕ %
- ๔.๒.๕.๒ มีข้อต่อที่มีกล้องส่องตรวจ endoscope
- ๔.๒.๕.๓ ใช้งานสูงสุดได้ไม่ต่ำกว่า ๔๕ นาที พร้อมแบตเตอรี่ ๑ ก้อน
- ๔.๒.๖ แก้อั้วผู้ป่วย จำนวน ๑ ตัว
- ๔.๒.๖.๑ ปรับขึ้น-ลง โดยใช้มอเตอร์ไฟฟ้า พร้อมรีโมตควบคุม
- ๔.๒.๖.๒ ปรับเอน แบบ Tenderlenburg Adjustment
- ๔.๒.๖.๓ ปรับสูงสุดไม่ต่ำกว่า ๙๕๐ มิลลิเมตร
- ๔.๒.๖.๔ ที่พักแขนปรับยกได้ทั้งสองฝั่ง
- ๔.๒.๖.๕ เบาะทำจากหนังสังเคราะห์คุณภาพสูง

๔.๒.๗ เก้าอี้แพทย์ จำนวน ๑ ตัว /

- ๔.๒.๗.๑ สามารถปรับสูงต่ำได้ตั้งแต่ ๕๕ - ๗๕ เซนติเมตร
- ๔.๒.๗.๒ ใช้ระบบกระบอกลม (Pneumatic Cylinder)
- ๔.๒.๗.๓ เบาะทำจากหนังสังเคราะห์คุณภาพสูง
- ๔.๒.๗.๔ พนักพิงหลังสามารถปรับให้กระชับสรีระแต่ละบุคคล
- ๔.๒.๗.๕ ฐานล้อ แบบ ๕ แฉก

๔.๓ อุปกรณ์ประกอบการใช้งาน

- ๔.๓.๑ สายดูดแบบถัก สำหรับต่อกับหัวดูดได้ทุกขนาด จำนวน ๑ เส้น /
- ๔.๓.๒ กรวยสำหรับใช้ส่องตรวจหู Ear Speculum จำนวน ๕ ชิ้น /
- ๔.๓.๓ คู่มือการใช้งาน ภาษาไทย จำนวน ๑ ชุด /
- ๔.๓.๔ คู่มือการใช้งาน อังกฤษ จำนวน ๑ ชุด /

๔.๔ การส่งมอบสิ่งของที่ซื้อขายและการรับประกันความชำรุดบกพร่อง

- ๔.๔.๑ ผู้ขายจะต้องส่งมอบพัสดุ ไม่เกิน ๙๐ วัน นับถัดจากวันลงนามในสัญญาซื้อขาย
- ๔.๔.๒ ผู้ขายต้องส่งมอบสิ่งของเป็นของแท้ ของใหม่ ไม่เคยใช้งานและสาธิตมาก่อนอยู่ในสภาพที่จะใช้งานได้ทันที

๔.๔.๓ ผู้ขายต้องส่งสำเนาเอกสารหลักฐานแสดงเครื่องมือแพทย์ที่ซื้อขายได้รับการพิจารณาตามพระราชบัญญัติเครื่องมือแพทย์ จากสำนักงานคณะกรรมการอาหารและยา กระทรวงสาธารณสุขแล้วแต่กรณีที่ยังไม่หมดอายุ ได้แก่ ใบอนุญาตผลิตเครื่องมือแพทย์ ใบรับแจ้งรายการละเอียดผลิตเครื่องมือแพทย์ หรือใบอนุญาตนำเข้าเครื่องมือแพทย์ หนังสือรับรองประกอบการนำเข้าเครื่องมือแพทย์ ใบรับแจ้งรายละเอียดนำเข้าเครื่องมือแพทย์ พร้อมทั้งรับรองสำเนาถูกต้อง มาพร้อมกับวันที่ส่งมอบสิ่งของให้กับคณะกรรมการตรวจรับพัสดุตรวจสอบด้วย

๔.๔.๔ ผู้ขายต้องส่งเจ้าหน้าที่มาสาธิตการใช้งานให้กับเจ้าหน้าที่ทางโรงพยาบาลให้สามารถใช้งานได้เป็นอย่างดีและมีประสิทธิภาพ

๔.๔.๕ ผู้ขายต้องส่งใบรับรองการ Calibrate ของสิ่งของที่ซื้อขายตามสัญญามาพร้อมกับวันที่ส่งมอบสิ่งของให้กับคณะกรรมการตรวจรับพัสดุตรวจสอบด้วย

๔.๔.๖ ในกรณีการใช้เรือไทย ผู้ขายต้องส่งใบตราส่งสินค้า (Bill of Lading), หลักฐานซึ่งแสดงว่าได้รับอนุญาตจากกรมเจ้าท่าบรรทุกทุกโดยเรืออื่นได้ หรือหลักฐานซึ่งได้แสดงว่าได้ชำระค่าธรรมเนียมพิเศษ หรือในกรณีนำเข้าทางอากาศ ผู้ขายต้องส่งหลักฐานนำเข้าทางอากาศ (Air waybill) หรือใบกำกับสินค้า (Invoice) และหรือใบรายการสินค้า (Packing list) หรือในกรณีที่นำเข้าโดยวิธีอื่น ผู้ขายต้องส่งเอกสารหลักฐานที่นำเชื่อถือมาพร้อมกับวันส่งมอบสิ่งของให้กับคณะกรรมการตรวจรับด้วย

๔.๔.๗ ผู้ขายต้องรับประกันความชำรุดบกพร่องของสิ่งของที่ซื้อขายที่เกิดขึ้นภายในระยะเวลาไม่น้อยกว่า ๒ ปี นับถัดจากวันที่ผู้ซื้อรับมอบสิ่งของทั้งหมดไว้โดยถูกต้องครบถ้วนตามสัญญา โดยภายในระยะเวลารับประกันความชำรุดบกพร่อง หากสิ่งของตามสัญญาเกิดความชำรุดบกพร่องหรือขัดข้องอันเนื่องมาจากการใช้งานตามปกติ ผู้ขายจะต้องจัดการซ่อมแซมหรือแก้ไขให้อยู่ในสภาพใช้งานได้ติดตั้งเดิม

ภายใน ๑๕ วัน นับถัดจากวันที่ได้รับแจ้งจากผู้ซื้อ โดยไม่คิดค่าใช้จ่ายใดๆ ทั้งสิ้น หากผู้ขายไม่จัดการซ่อมแซมหรือแก้ไขภายในกำหนดเวลาดังกล่าว ผู้ซื้อจะมีสิทธิที่จะทำการนั้นเองหรือจ้างผู้อื่นให้ทำการนั้นแทนผู้ขาย โดยผู้ขายต้องเป็นผู้ออกค่าใช้จ่ายเองทั้งสิ้น

กรณีเครื่องเกิดปัญหาและชำรุดบกพร่องหรือขัดข้องอันเนื่องมาจากการใช้งานตามปกติ ผู้ขายจะต้องจัดการซ่อมแซมหรือแก้ไขให้อยู่ในสภาพใช้งานได้ดีดังเดิมเกินกว่า ๑๕ วัน นับถัดจากวันที่ได้รับแจ้งจากผู้ซื้อ ผู้ขายจะต้องนำสิ่งของสำรองมาให้ใช้งานโดยต้องเป็นรุ่นเดิม ยี่ห้อเดิม หรือดีกว่าเดิม โดยไม่คิดมูลค่าใดๆ ทั้งสิ้น

๔.๔.๘ ภายในระยะเวลารับประกันความชำรุดบกพร่อง กรณีสิ่งของเกิดการชำรุดเสียหายในอาการเดิม มีผลกระทบต่อการใช้งานอย่างมากและผู้ขายได้ดำเนินการแก้ไขแล้วเกิน ๓ ครั้ง สิ่งของนั้นยังไม่สามารถใช้งานได้ดีเหมือนเดิม ผู้ขายจะต้องเปลี่ยนสิ่งของให้ใหม่โดยไม่คิดมูลค่าใดๆ ทั้งสิ้น ภายในระยะเวลา ๙๐ วัน นับถัดจากวันที่ได้รับแจ้งจากผู้ซื้อ เมื่อครบกำหนดหากผู้ขายไม่ส่งมอบสิ่งของตามที่ได้รับแจ้ง ผู้ขายยินยอมและต้องชดใช้ค่าเสียหายหรือค่าใช้จ่ายอื่นที่เกิดขึ้นเป็นรายวัน ในอัตราวันละ ๕๐๐.- บาท นับถัดจากวันครบกำหนดจนถึงวันที่ผู้ขายได้นำสิ่งของมาส่งมอบให้แก่ผู้ซื้อจนถูกต้องครบถ้วนตามที่กำหนด

๔.๔.๙ ผู้ขายต้องทำการบำรุงรักษาสิ่งของปีละ ๒ ครั้ง และ Calibrate ปีละ ๒ ครั้ง เพื่อให้สิ่งของอยู่ในมาตรฐานเป็นเวลา ๒ ปี พร้อมทั้งออกใบรับรองหลังการ Calibrate และการบำรุงรักษาแต่ละครั้งให้กับหน่วยงานผู้ใช้งาน

๕. หลักเกณฑ์การพิจารณาข้อเสนอ

ในการพิจารณาผลการยื่นข้อเสนอประกวดราคาอิเล็กทรอนิกส์ครั้งนี้ กรุงเทพมหานครจะพิจารณาตัดสินโดยใช้หลักเกณฑ์ราคา และพิจารณาจากราคารวม

๖. เงื่อนไขเฉพาะการพิจารณาราคา

๖.๑ ผู้ยื่นข้อเสนอต้องยื่นรายละเอียดคุณลักษณะเฉพาะทั้งหมดตามที่กำหนดไว้ไปพร้อมกับการเสนอราคาทางระบบจัดซื้อจัดจ้างภาครัฐด้วยระบบอิเล็กทรอนิกส์เพื่อประกอบการพิจารณา หลักฐานดังกล่าวนี้จะยึดไว้เป็นเอกสารของทางราชการ

๖.๒ ผู้ยื่นข้อเสนอต้องยื่นสำเนาเอกสารหลักฐานต่างๆ ที่ออกตามพระราชบัญญัติเครื่องมือแพทย์ที่ได้ผ่านการพิจารณาจากสำนักงานคณะกรรมการอาหารและยา กระทรวงสาธารณสุขแล้ว เช่น ใบอนุญาตผลิต ใบอนุญาตนำเข้า ใบอนุญาตขายเครื่องมือแพทย์ แบบแจ้งรายการละเอียด หนังสือรับรองประกอบการนำเข้าเครื่องมือแพทย์ แล้วแต่กรณีที่ยังไม่หมดอายุ พร้อมทั้งรับรองสำเนาถูกต้อง มาพร้อมกับการยื่นเสนอราคา

๖.๓ ผู้ยื่นข้อเสนอต้องยื่นสำเนาเอกสารหลักฐานแสดงเป็นผู้ผลิต หรือตัวแทนจำหน่ายโดยตรงจากผู้ผลิตมาแล้วหรือผู้แทนจำหน่ายช่วง และรับรองสำเนาถูกต้องพร้อมกับการยื่นเสนอราคา

ทั้งนี้ ตัวแทนจำหน่ายช่วงจะต้องแนบเอกสารหลักฐานการแต่งตั้งตัวแทนจำหน่ายช่วงจากตัวแทนจำหน่ายโดยตรงจากผู้ผลิตและเอกสารหลักฐานการแต่งตั้งตัวแทนจำหน่ายโดยตรงจากผู้ผลิต หากยื่นไม่ครบถ้วน คณะกรรมการฯ จะไม่รับพิจารณาข้อเสนอของผู้ยื่นข้อเสนอรายนั้น

๖.๔ ผู้ยื่นข้อเสนอต้องยื่นเอกสารหลักฐานแสดงการรับรองจากผู้ผลิตว่าจะสนับสนุนอะไหล่สำรองไม่น้อยกว่า ๕ ปี มาพร้อมกับการยื่นเสนอราคา

๖.๕ ผู้ยื่นข้อเสนอต้องยื่นเอกสารหลักฐานว่ามีเจ้าหน้าที่ผ่านการอบรมจากบริษัทผู้ผลิตที่สามารถซ่อมและบำรุงรักษาเครื่องมือที่เสนอราคาได้ มาพร้อมกับการยื่นเสนอราคา

๗. สถานที่ติดต่อเพื่อขอข้อมูลเพิ่มเติม หรือเสนอแนะวิจารณ์ หรือแสดงความคิดเห็นโดยเปิดเผยตัว




๗. ทางไปรษณีย์

ส่งถึง โรงพยาบาลกลาง (ฝ่ายพัสดุ)
เลขที่ ๕๑๔ ถนนหลวง
แขวงป้อมปราบ เขตป้อมปราบศัตรูพ่าย
กรุงเทพมหานคร ๑๐๑๐๐

๗.๒ ทางเว็บไซต์ : www.klanghospital.go.th

๗.๓ ทาง e-mail : klangpsd@klanghospital.go.th

คณะกรรมการกำหนดร่างขอบเขตของงาน

๑.  ประธานกรรมการ
(นายกษิณ บัวทองศรี) นายแพทย์ชำนาญการพิเศษ
๒.  กรรมการ
(นางจिरยา ศรีประเสริฐศักดิ์) พยาบาลวิชาชีพชำนาญการ
๓.  กรรมการ
(นายวรพล บุญบุญบาล) นักเวชศาสตร์การสื่อสารความหมายปฏิบัติการ

